


Donolux®



EYE UNITE PLUS **system**

EYE UNITE PLUS – система освещения на базе линейных световых модулей большой мощности. Светильники разработаны для установки в помещениях с высокими и средней высоты потолками. Легко и незаметно вписывается в любую архитектуру. Идеально подходят для офисов, торговых помещений и общественных зон.



EYE UNITE PLUS – система освещения на базе линейных световых модулей большой мощности. Мы дополнили коллекцию модульных светильников EYE UNITE серией более производительных моделей.

Светильники разработаны для установки в помещениях с высокими и средней высоты потолками. Легко и незаметно вписывается в любую архитектуру. Встраиваемые светильники EYE UNITE PLUS обеспечат современный минимализм в жилой, гостиничной или корпоративной среде. Благодаря компактному размеру, могут быть установлены при небольшом межпотолочном пространстве.

Выпускаются во встраиваемом под шпатлевку варианте монтажа. Такая установка гарантирует безупречный внешний вид без фланцев и рамок. Возможно изготовление в корпусе, предназначенном для монтажа в натяжной потолок. Возможно использование контроллеров интеграции с датчиками освещенности и движения для оптимального использования света в соответствии с реальными потребностями.

Осветительные модули равномерно освещают пространство. Высокий оптической КПД обеспечивает исключительную мощность и производительность от 900 Лм до 2700 Лм в зависимости от типа светодиодного модуля и мощности светильника.



Линза с симметричным светораспределением (38°)

Используемая оптика создает бестеневое освещение за счет призматических линз и углубленного расположения светодиода. Призматическое строение линз так же избавляет от слепящего эффекта и исключает гало-эффект.

Линза с эллиптическим светораспределением (30x75°)

Используется высокоэффективный отражатель, формирующий овальное световое пятно. Такой тип освещения применяется для равномерной засветки протяженных объектов: проходов, проемов, коридоров. За счет глубокого расположения светодиода снижается слепящий эффект.




ВАРИАНТЫ МОНТАЖА

Светильники выпускаются во встраиваемом под шпатель вариантe монтажа. Такая установка гарантирует безупречный внешний вид без фланцев и рамок.



*Возможно изготовление в корпусе, предназначенном для монтажа в натяжной потолок. Размер светильника в этом случае может быть любым.



РАЗМЕРНАЯ СЕТКА

Стандартные модули производятся в трех различных длинах, возможна установка в сплошную линию. Опционально - изменение размера готового светильника до 3000 мм.

193 мм - 1 модуль



383 мм - 2 модуля



573 мм - 3 модуля



- Встраиваемая установка под шпатель
- Под заказ в корпусе для установки в натяжные потолки
- Возможно изменение размера сплошной линии до 3000 мм (под заказ)
- Компактные размеры встраиваемой части
- Корпус изготовлен из литого алюминия
- Отражатель из термопластика, 2 варианта цветов

- Традиционная линза downlight с широким круглым световым пятном (угол 38)
- Линза downlight, формирующая вытянутое овальное световое пятно (угол 30x75)
- Опционально диммирование
- Опционально управление по протоколу DALI

ВАРИАНТЫ ЦВЕТОВ


Корпус алюминий,
модуль черный графит

DL18519M141A10.38.193GB 150
DL18519M141A20.38.383GB 150
DL18519M141A30.38.573GB 150



Корпус алюминий,
модуль хром

DL18519M141A10.38.193MCH 150
DL18519M141A20.38.383MCH 150
DL18519M141A30.38.573MCH 150



Корпус алюминий,
модуль черный графит

DL18519M141A10.30.193GB 151
DL18519M141A20.30.383GB 151
DL18519M141A30.30.573GB 151



Корпус алюминий,
модуль хром

DL18519M141A10.30.193MCH 151
DL18519M141A20.30.383MCH 151
DL18519M141A30.30.573MCH 151

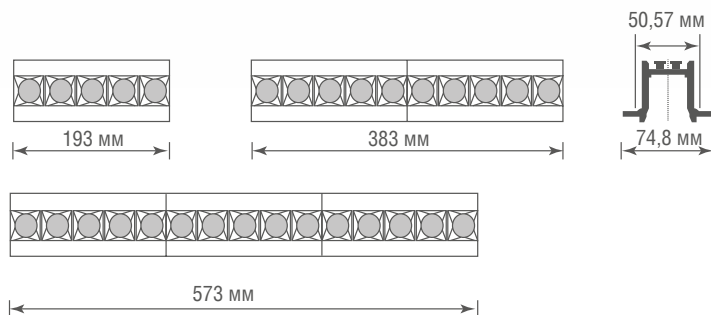




EYE UNITE PLUS



Светильник монтируется в один уровень с потолком под последующую шпатлевку и покраску. Корпус изготовлен из литого алюминия, отражатель из термопластика. Использована оптика, формирующая широкое круглое световое пятно. Призматическое строение линз создает бестеневое освещение, исключает слепящий эффект и гало-эффект.



	P	Цвет	Tc	*F
DL18519M141A10.38.193GB 150	10 Вт	корпус алюминий, модуль черный графит	3000K	900 Лм
DL18519M141A10.38.193CH 150	10 Вт	корпус алюминий, модуль хром	3000K	790 Лм
DL18519M141A20.38.383GB 150	20 Вт	корпус алюминий, модуль черный графит	3000K	1800 Лм
DL18519M141A20.38.383CH 150	20 Вт	корпус алюминий, модуль хром	3000K	1800 Лм
DL18519M141A30.38.573GB 150	30 Вт	корпус алюминий, модуль черный графит	3000K	2700 Лм
DL18519M141A30.38.573CH 150	30 Вт	корпус алюминий, модуль хром	3000K	2700 Лм

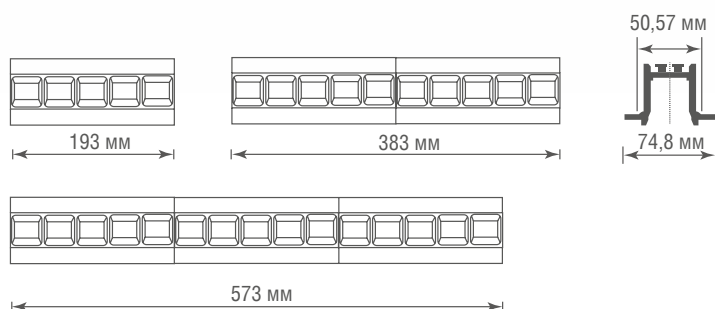
* Световой поток источника света



EYE UNITE PLUS



Светильник монтируется в один уровень с потолком под последующую шпатлевку и покраску. Корпус изготовлен из литого алюминия, отражатель из термопластика. Использована высокоэффективный отражатель, формирующая овальное световое пятно. За счет глубокого расположения светодиода снижается слепящий эффект.



	P	Цвет	Tc	*F
DL18519M141A10.30.193GB 151	10 Вт	корпус алюминий, модуль черный графит	3000K	900 Лм
DL18519M141A10.30.193CH 151	10 Вт	корпус алюминий, модуль хром	3000K	900 Лм
DL18519M141A20.30.383GB 151	20 Вт	корпус алюминий, модуль черный графит	3000K	1800 Лм
DL18519M141A20.30.383CH 151	20 Вт	корпус алюминий, модуль хром	3000K	1800 Лм
DL18519M141A30.30.573GB 151	30 Вт	корпус алюминий, модуль черный графит	3000K	2700 Лм
DL18519M141A30.30.573CH 151	30 Вт	корпус алюминий, модуль хром	3000K	2700 Лм

* Световой поток источника света

WWW.DONOLUX.RU